


# GEMÜ B600 02-01.H

Behälterventil

DE

## Montageanleitung

Anbau auf Behälterdeckel



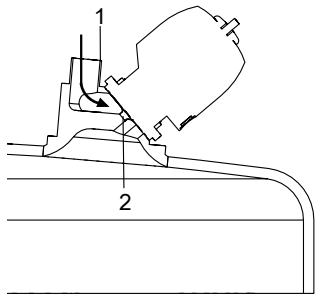
## 1 Anbau auf Behälterdeckel

### HINWEIS

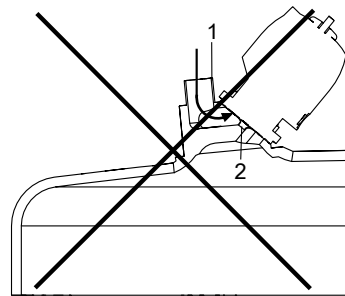
#### Falsche Montage des Ventils

- ▶ Ventil läuft nicht komplett leer.
- ▶ Durch Rückstände kann es zu Verunreinigung des Mediums kommen.
- Bei Montage des Ventilkörpers auf korrekten Neigungswinkel achten.

1. Antrieb von Ventilkörper demontieren.
2. Ventilkörper auf Behälterdeckel so positionieren, dass das Medium über den Einlassstutzen **1** zum Ventilsitz **2** fließt.



Korrekt



Falsch

3. Ventilkörper einschweißen
4. Antrieb an Ventilkörper montieren.





Änderungen vorbehalten

02.2019 | 88616295

